



educação financeira e previdenciária

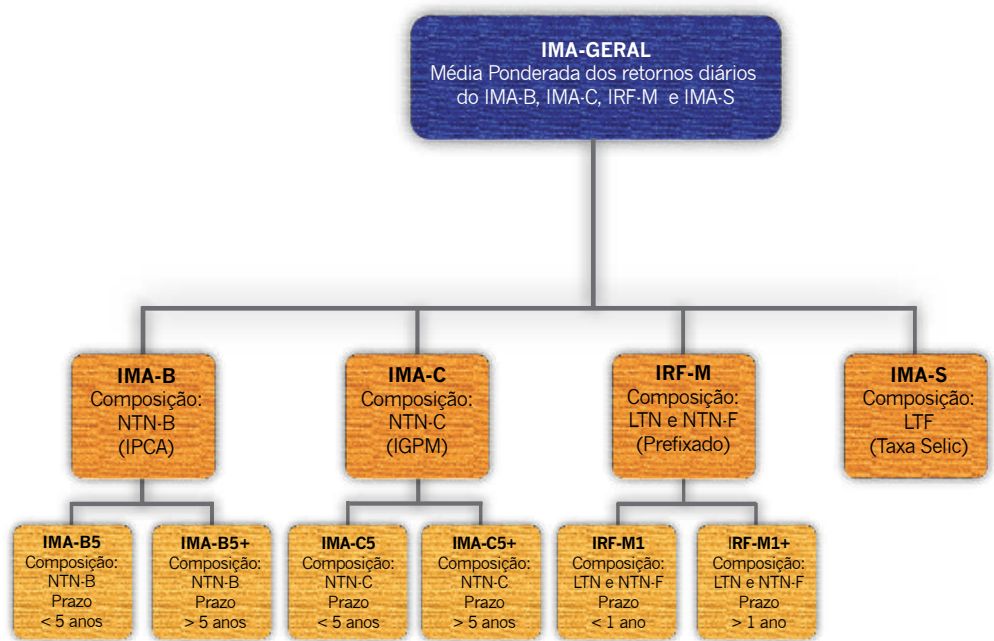
Entenda melhor o IMA

Índice é utilizado como referência no segmento de renda fixa nos perfis conservador, moderado e agressivo da Previp

Para facilitar o trabalho dos investidores, a Anbima (Associação Brasileira das Entidades dos Mercados Financeiro e de Capitais) criou um índice que define e acompanha as diversas categorias de títulos, assim como suas respectivas rentabilidades: o chamado IMA (Índice de Mercado ANBIMA).

Conforme definição da Anbima, o IMA é uma família de índices que representa a evolução a preços de mercado, da carteira de títulos públicos e serve como referência (*benchmark*) para o segmento de renda fixa. O IMA possui índices e subíndices que visam englobar todo o perfil da dívida pública brasileira, incluindo títulos pré-fixados (LTN e NTN-série F), pós-fixados (LFT), indexados à inflação (NTN-B e NTN-C).

O fluxograma abaixo ajuda a ilustrar de forma clara esta divisão entre índices e subíndices do IMA:



Caro participante,

Nessa edição, a Previp apresenta informações sobre o cenário econômico, esclarecendo os principais fatores que interferem na economia.

A matéria sobre educação financeira e previdenciária apresenta como destaque o Índice de Renda Fixa – IMA, utilizado como referência no segmento de renda fixa nos perfis da Previp: conservador, moderado e agressivo.

O objetivo do Previp Notícias é levar aos participantes todas as informações e esclarecimentos sobre o plano de previdência privada, reforçando alguns conceitos importantes, sobretudo que trata-se de um investimento de longo prazo.

Edgard Rodrigues
Diretor Superintendente

em destaque

34º Congresso Nacional dos Fundos de Pensão



A Previp participou, entre 9 e 11 de Setembro, do 34º Congresso Nacional dos Fundos de Pensão realizado em Florianópolis-SC. Esse grande evento é promovido anualmente pela Abrapp – Associação Brasileira das Entidades Fechadas de Previdência Complementar e reúne cerca de três mil pessoas de diversas instituições e entidades ligadas à Previdência Complementar.

Em 2013, trouxe como tema - Preservar e Avançar: da Estratégia ao Resultado, e abordou diversos assuntos como investimentos, benefícios, sustentabilidade do sistema de Previdência Complementar, entre outros.



Características dos Índices IMA

IMA-B e IMA-C

Esses índices expressam a variação de mercado dos títulos atrelados à inflação: NTN-B (IPCA) e NTN-C (IGP-M). Representam uma carteira de títulos com rentabilidades divididas em duas parcelas: uma atrelada a índice de preços e outra prefixada (exemplo: IPCA+5%). Com isso, o investidor fica protegido de variações na inflação do período, restringindo-se, basicamente, a variações na expectativa da taxa de juros reais. Se por um lado há menos risco associado a esses títulos em comparação aos prefixados, por outro, os prazos de emissão são normalmente maiores, o que os torna mais sensíveis as variações de taxas.

IRF-M

O IRF-M expressa a variação de mercado dos títulos prefixados do governo e está exposto aos riscos de oscilações nas taxas de juros, principalmente em função de expectativas de juros reais e inflação futura até o prazo do investimento. Seus componentes não estão atrelados a nenhum indexador, como índices de preços ou taxa de juros de prazo mais curto, que garanta a mitigação de pelo menos um dos fatores de risco. Por outro lado, registra prazo bastante curto em comparação aos outros índices, o que atenua essa característica.

IMA-S

A remuneração destes títulos é flutuante, atrelada à Taxa Selic em base diária, as variações nas taxas de juros afetam de forma marginal sua remuneração. Assim, o comportamento da carteira do IMA-S, em condições normais da economia, sofre pequeno efeito da volatilidade do mercado e acompanha de perto a trajetória da taxa de juros de curto prazo, se assemelhando muito ao outro índice de referência de mercado, o CDI (Certificado de Depósito Interbancário).

IMA-Geral

Este índice é a combinação de todos os índices citados anteriormente, com suas ponderações definidas pelo peso relativo dos títulos na dívida do governo. O comportamento do índice, portanto possui uma correlação com a estratégia de gestão da dívida pública. Os objetivos e características das diferentes carteiras de títulos devem refletir de forma individual as ponderações desejadas pelos investidores. Este índice é o mais utilizado pelos Fundos de Pensão brasileiros, pois alinha-se com a estratégia e objetivo de longo prazo.

Rentabilidade (%) dos índices ao longo dos anos

	CDI	IMAGERAL	IMA-B	IMA-C	IRF-M	IMA-S
2008	12,38	12,69	11,03	14,65	13	12,40
2009	9,88	12,90	18,95	9,88	12,47	9,96
2010	9,75	12,98	17,04	23,50	11,87	9,77
2011	11,60	13,65	15,11	12,10	14,45	11,63
2012	8,40	17,73	26,68	34,65	14,30	8,50
Jan a Set 2013	5,63	(1,76)	(8,07)	(7,01)	1,46	6,02
Acum. 2008 a Set./2013	73,18	88,94	107,21	118,38	90,18	74,21

Expediente

Projeto realizado pela área da Previp em conjunto com a área de Comunicação Interna da International Paper. Textos elaborados por Edgard Rodrigues, Diretor Superintendente (Previp), Silvana Brunheroto, Coordenadora de Benefícios, Rita Lucas, Analista de Previdência Privada, Claudinei Oliveira, Analista de Previdência Privada. Projeto gráfico realizado pela agência Lead Comunicação.

Cenário Econômico

A indefinição sobre o processo de redução dos estímulos monetários nos EUA, a questão do processo sucessório do Banco Central Americano e a discussão junto ao Congresso sobre o limite de endividamento público americano, foram as principais fontes de incertezas no cenário internacional nos últimos meses.

Com estas questões resolvidas momentaneamente, o mercado apresentou uma melhora dos indicadores econômicos dos países desenvolvidos. O Banco Central americano preferiu aguardar mais evidências de que o progresso visto até o momento seja sustentável, por isso adiou a decisão de reduzir os estímulos monetários. A indicação de que a atual vice-presidente do Banco Central americano será a sucessora do atual presidente, sinaliza que dificilmente haverá uma mudança brusca na condução da política monetária. A assinatura da lei que permite a reabertura do governo e eleva o limite do endividamento dos EUA, é encarado por muitos como apenas um adiamento do problema fiscal americano e que a imagem do governo ficou abalada com isso.

A tensão em relação à crise fiscal e política na Europa permanece contida pela atuação mais enérgica do Banco Central Europeu, desde o ano passado. A eleição alemã passou sem grandes novidades com Ângela Merkel vencedora.

Na Ásia, os sinais de reaceleração da atividade econômica continuaram lideradas pela China e Japão, reduzindo o risco de desaceleração da 2ª maior economia do mundo, fazendo com que o consenso de crescimento acima de 7,5% a.a voltasse.

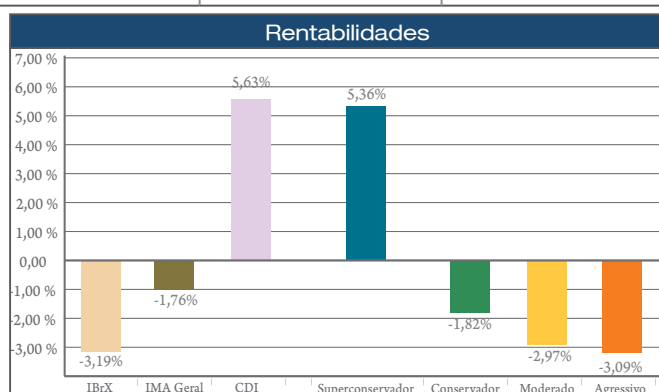
No Brasil, o aumento da taxa de juros para 9,50% a.a foi uma forma de resposta à contínua deterioração inflacionária. A redução da projeção do PIB para 2013 alinhando com as expectativas do mercado, principalmente, em função do desempenho da indústria e dos fracassos nos leilões de concessões de rodovias, colocam em dúvida a forma do governo conduzir projetos de infraestrutura com o setor privado.



Performance dos Investimentos – Setembro '13 YTD

Patrimônio			
Carteira - Ativos			
Segmentos	R\$	%	Gestores
Renda Fixa	107.216	85,51	Bradesco / Western
Renda Variável	8.272	6,60	Bradesco / Western
Empréstimos	9.889	7,89	Previp
	125.377	100,00	
Carteira Imunizada			
Segmento	R\$	%	Gestor
Renda Fixa	74.257	100,00	Bradesco
Total Geral	199.634		

Alocação dos Ativos por Perfil de Investimento (%)				
	Setembro / 13		Política de Investimentos	
	Renda Fixa	Renda Variável	Renda Fixa	Renda Variável
Superconservador	100,00	-	100,00	-
Conservador	93,14	6,86	90,00 a 94,00	6,00 a 10,00
Moderado	79,41	20,59	75,00 a 85,00	15,00 a 25,00
Agressivo	59,32	40,68	50,00 a 70,00	30,00 a 50,00



Experiência e bagagem de vida de um profissional que sabe investir

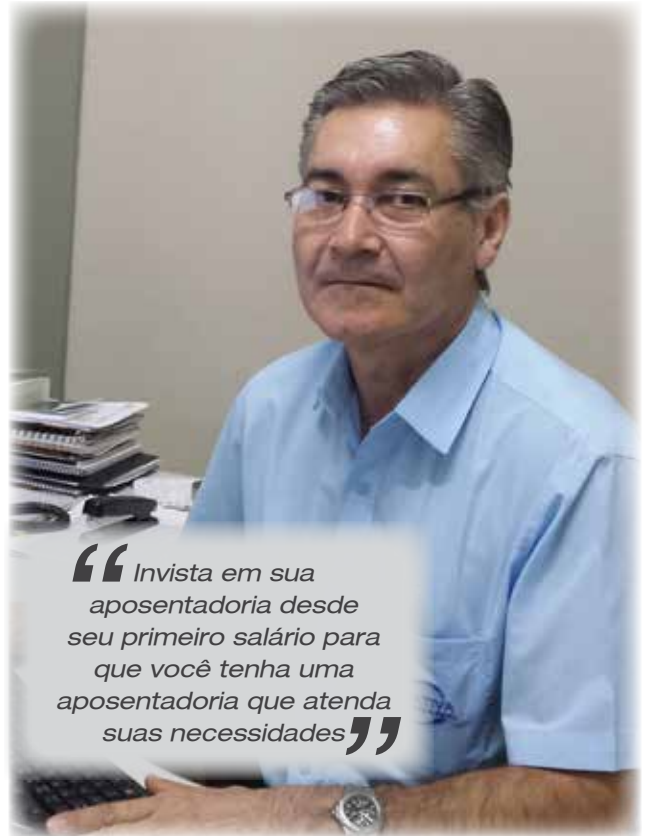
Horacildes de Souza Lellis, mais conhecido como Cid, trabalhou na Unidade Mogi Guaçu de 1985 a 2009. Ele iniciou sua carreira na empresa como Auxiliar de Laboratório e sua constante busca por novos desafios que o levaram à conquista do cargo de Supervisor de Segurança e Saúde, no qual se aposentou.

A extensa bagagem e pró-atividade mantiveram Cid no mundo corporativo. Mesmo aposentado, ele não deixou de trabalhar como consultor em uma empresa especializada em Assessoria de Segurança e Saúde do Trabalho, além de ser professor em uma escola técnica.

Cid sempre se preocupou muito com o futuro e nunca deixou de fazer bons investimentos com seu capital. Assim, logo no primeiro mês de implementação da Previp, ele aderiu ao plano, contribuindo com o percentual mensal de 5% de seu salário ao mês. “Contribuir com a Previp foi uma ótima decisão. Se eu, na época, soubesse que seria tão bom, teria contribuído com valor maior”, relata Cid.

Hoje, os rendimentos da Previp são muito importantes no orçamento dele, principalmente no custeio de seus dois filhos: Nathália Beatriz que cursa o 2º ano de Medicina e Giovanni Antônio.”

Durante a época que trabalhava na IP, Cid afirma que as contribuições com o fundo valeram a pena e não interferiam em sua qualidade e padrão de vida. Por isso, ele avalia que sua história com a Previp é repleta de sucesso. Assim, ele aconselha a todos os profissionais, em atividade, a investirem em planos de Previdência Privada, como a Previp. “Comece a investir na sua aposentadoria desde o seu primeiro salário para que você tenha uma aposentadoria que atenda as suas necessidades.”



“Invista em sua aposentadoria desde seu primeiro salário para que você tenha uma aposentadoria que atenda suas necessidades”

viva bem, **viva já!**

Doação de Sangue: o que você precisa saber

O sangue é um elemento indispensável à vida e não há substituto do mesmo. Por isso, sempre que alguém precisa de uma transfusão de sangue, tem de contar com os bancos de sangue, que apenas funciona por meio das doações. Doar sangue é simples, rápido e seguro. A doação de sangue traz esperança e possibilidade de cura para muitas pessoas. Uma bolsa de sangue pode salvar até 3 vidas!



Quais são os impedimentos definitivos para a doação de sangue?

Pessoas que tiveram Hepatite após os 10 anos de idade;
Ser portador de Hepatites B e C, HIV, doenças associadas aos vírus HTLV I e II, Malária e Doença de Chagas;
Uso de drogas ilícitas injetáveis.

Quero doar sangue. O que eu preciso fazer?

Estar em boas condições de saúde;
Ter idade entre 18 e 65 anos;
Ter peso mínimo de 50 kg;
Estar descansado e alimentado;
Apresentar um documento original com foto emitido por órgão oficial.

Quanto tempo devo esperar para doar novamente?

Os homens devem aguardar 60 dias e as mulheres 90 dias para realizar uma nova doação.